




## ИНСТРУКЦИЯ ПО ПОДКЛЮЧЕНИЮ ШИНОПРОВОДОВ СЕРИИ S15 И S20 К СЕТИ 220 ВОЛЬТ

Коннектор питания имеет две независимых линии. По умолчанию все светильники настроены на линию 1 (коричневая и синяя жилы питания). Порядок подключения к блоку питания 48 вольт не имеет значения. Например – коричневая жила V+ / синяя жила V- или наоборот. Конструкция светильника подразумевает установку в шинопровод любой его стороной.




На выносном блоке питания предусмотрены две группы контактов – ВВОД 220 Вольт / ВЫВОД 48 Вольт –





Для подключения второй независимой линии необходимо приобрести второй блок питания и запитать черный и белый провод коннектора на клеммы V+ и V- второго блока питания.

Так же, для подключения второй линии, произведите перестановку контактов в коннекторе светильников по следующей схеме:



Гарантия качества от производителя.  
Гарантия лучшей цены.

Закажите бесплатный расчет на сайте или отправьте заявку на почту.  
Комплектуем объекты по современным нормам освещенности.

8 (800) 555-09-70  
info@megalightmarket.ru